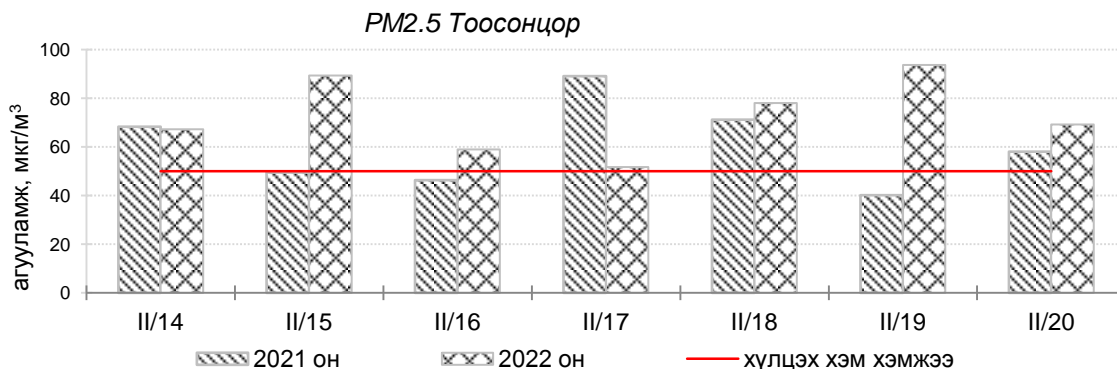
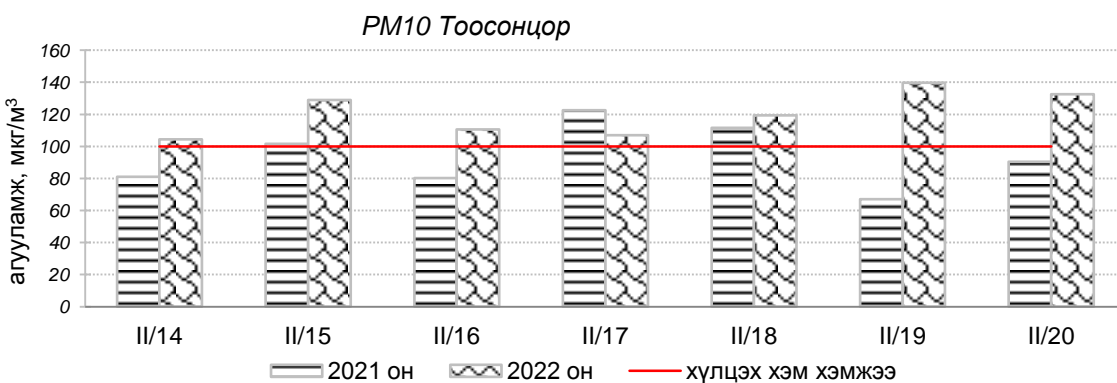
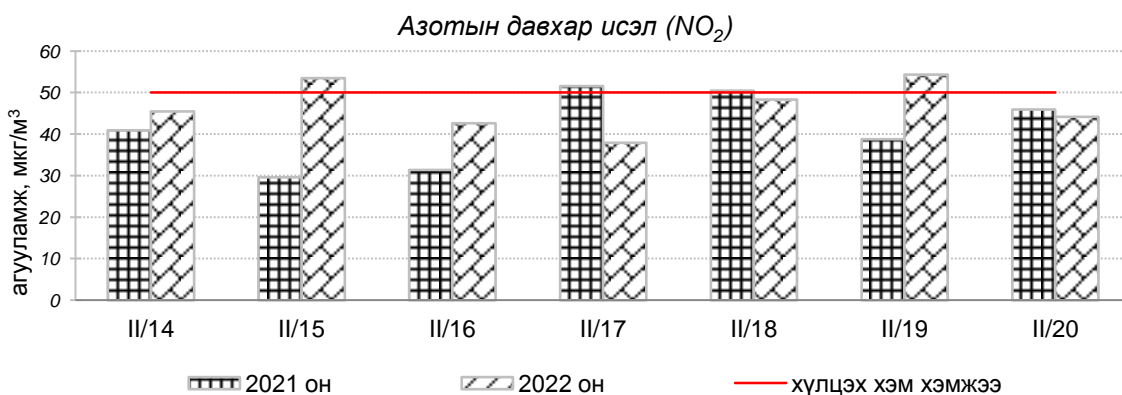
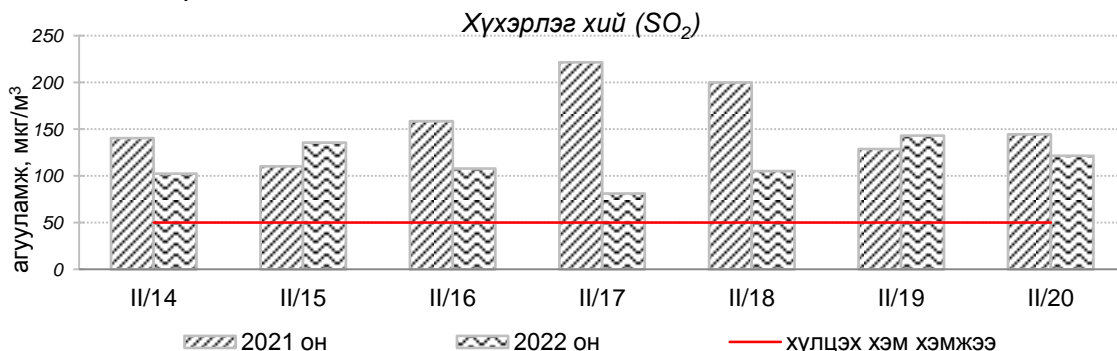


**Улаанбаатар хотын агаарын чанарын өнгөрсөн 7 хоногийн мэдээ
/2022 оны 2 дугаар сарын 14-өөс 20-ны өдөр/**

Улаанбаатар хотын агаарт түгээмэл бохирдуулах бодис хүхэрлэг хий /SO₂/, азотын давхар исэл /NO₂/, тоосонцор /PM10, PM2.5/, нүүрстөрөгчийн дутуу исэл /CO/, озон /O₃/ -ы агууламжийг тодорхойллоо.



Улаанбаатар хотын өнгөрсөн 7 хоногийн агаарын чанар,
2022 оны 2 дугаар сарын 14-өөс 20-ны өдөр
/2021 оны мөн үетэй харьцуулснаар/

№	Бохирдуулах бодисын нэр	MNS 4585:2016	7 хоногийн дундаж агууламж, мкг/м ³		24 цагийн дунджаар хамгийн их агууламж, мкг/м ³		Стандартаас давсан тохиолдлын тоо, хувиар		Стандартаас давсан, хамгийн их агууламж илэрсэн харуул
		Хүлцэх хэм хэмжээ мкг/м ³	2021 он	2022 он	2021 он	2022 он	2021 он	2022 он	
1	Хүхэрлэг хий (SO ₂)	50	158 мкг/м ³	114 мкг/м ³	499 мкг/м ³	378 мкг/м ³	97%	72%	Нисэх орчим АЧС-аас 7.5 дахин их
2	Азотын давхар исэл (NO ₂)	50	41 мкг/м ³	47 мкг/м ³	81 мкг/м ³	92 мкг/м ³	32%	39%	Баруун 4-н зам орчим АЧС-аас 1.8 дахин их
3	PM10 Тоосонцор	100	94 мкг/м ³	120 мкг/м ³	366 мкг/м ³	485 мкг/м ³	31%	58%	Баянхошуу орчим АЧС-аас 4.8 дахин их
4	PM2.5 Тоосонцор	50	61 мкг/м ³	73 мкг/м ³	152 мкг/м ³	185 мкг/м ³	60%	72%	Хайлааст орчим АЧС-аас 3.7 дахин их
5	Нүүрстөрөгчийн дутуу исэл (CO)	10000	2324 мкг/м ³	1890 мкг/м ³	11094 мкг/м ³	11971 мкг/м ³	0.4 %	0.8 %	Зурагт орчим АЧС-аас 1.2 дахин их
6	Озон (O ₃)	100	34 мкг/м ³	23 мкг/м ³	81 мкг/м ³	65 мкг/м ³	0%	0%	Давсан тохиолдол байхгүй

Улаанбаатар хотын өнгөрсөн 7 хоногийн агаарын чанар,
2022 оны 2 дугаар сарын 14-өөс 20-ны өдөр
/2021 оны мөн үетэй харьцуулснаар/

№	Цаг агаарын үзүүлэлт	2021 он	2022 он	Тайлбар
1	Дундаж температур, °C	-11.2 °C	-19.1 °C	7.9 °C-аар хүйтэн
2	Салхины дундаж хурд, м/с	1.1 м/с	1.4 м/с	0.3 м/с-ээр их
3	Хур тунадасны хэмжээ, мм	0.6 мм	0.2 мм	0.2 мм хур тунадастай

Улаанбаатар хотын агаарын чанарын индексийн мэдээ
/2022 оны 2 дугаар сарын 14-өөс 20-ны өдөр/

	Гэр хороолол орчим								Орон сууцны хороолол	Автозам орчим		Үйлдвэрийн бүс			Алслагдмал бүс
	1-р хороолол	100-н айл	Толгойт	Нисэх	Зурагт	Баянхошуу	Хайлааст	5-н буудал	13-р хороолол	Баруун 4 зам	Амгалан	Цахилгаан станц	Мишээл экспо	Зайсан	Ургах наран
2022.02.14	PM2.5, NO ₂ , SO ₂	PM10, SO ₂	PM2.5	PM10, PM2.5, SO ₂	PM2.5, SO ₂	PM10, SO ₂	PM10, PM2.5, SO ₂	PM10, PM2.5, SO ₂	NO ₂	PM2.5, NO ₂ , SO ₂	PM10, SO ₂				
2022.02.15	PM10, NO ₂ , SO ₂	PM10, SO ₂	PM2.5	PM10, PM2.5, SO ₂	PM10, PM2.5, SO ₂	PM10, SO ₂	PM2.5	NO ₂ , SO ₂	PM10, NO ₂	PM10, NO ₂ , SO ₂	PM10, PM2.5, SO ₂	PM10, NO ₂ , SO ₂			PM10
2022.02.16	PM2.5, NO ₂ , SO ₂	PM10, SO ₂		PM10, PM2.5, SO ₂	PM2.5, SO ₂	PM10, SO ₂	PM10, PM2.5, SO ₂	PM10, NO ₂ , SO ₂	NO ₂	PM10, NO ₂ , SO ₂	SO ₂	PM10, NO ₂			PM10
2022.02.17	PM2.5, NO ₂ , SO ₂	PM10		PM10, PM2.5, SO ₂	SO ₂	PM10	PM10, PM2.5, SO ₂	PM10, NO ₂ , SO ₂		NO ₂	SO ₂	PM10			
2022.02.18	PM10, NO ₂ , SO ₂	PM10, SO ₂	PM2.5	PM10, PM2.5, SO ₂	PM2.5, SO ₂	PM10, SO ₂	PM10, PM2.5, SO ₂	PM10, NO ₂ , SO ₂	PM10, NO ₂	PM10, PM2.5, NO ₂	PM10, PM2.5, SO ₂	PM10, NO ₂ , SO ₂			
2022.02.19	PM10, NO ₂ , SO ₂	PM10, SO ₂	PM2.5	PM10, NO ₂ , SO ₂	PM10, PM2.5, SO ₂	PM10, SO ₂	PM2.5	PM10, NO ₂ , SO ₂	PM10, PM2.5, NO ₂	PM10, NO ₂ , SO ₂	PM10, NO ₂ , SO ₂	PM10, NO ₂ , SO ₂			PM10
2022.02.20	PM10, NO ₂ , SO ₂	SO ₂	PM2.5	PM2.5, SO ₂	PM2.5, SO ₂	PM10	PM10, PM2.5, SO ₂	PM10, PM2.5, SO ₂	PM10, NO ₂	PM10, NO ₂ , SO ₂	PM10, NO ₂ , SO ₂	SO ₂	SO ₂	SO ₂	PM10

Агаарын чанарын индекс	Агаарын чанарын ангилал	Эрүүл мэндэд үзүүлэх нөлөөлөл
0 - 50	Цэвэр	Хүний эрүүл мэндэд сөрөг нөлөөгүй.
51-100	Хэвийн	Агаарын чанарын стандартын шаардлага хангана. Гэхдээ зарим хэт мэдрэг хүмүүст амьсгалын замын өвчний шинж тэмдэг илрэх магадлалтай.
101 – 200	Бага бохирдолтой	Хэт мэдрэг хүмүүсийн эрүүл мэндэд сөрөг нөлөөлөл илэрнэ. Зүрх судас, амьсгалын замын архаг өвчтэй, ялангуяа гуурсан хоолойн багтраа өвчтэй хүмүүс нөлөөлөлд илүү өртөнө.
201 – 300	Бохирдолтой	Хүний эрүүл мэндэд сөрөг нөлөөлөл илэрч эхэлнэ. Хэт мэдрэг хүмүүсийн эрүүл мэндэд сөрөг нөлөөлөл хүндээр илэрнэ.
301- 400	Их бохирдолтой	Удаан хугацаагаар гадаа байхад хүний эрүүл мэндэд мэдэгдэхүйц сөрөг нөлөөлөл үзүүлж болно.
401-500	Маш их бохирдолтой	Хүний эрүүл мэндэд сөрөг нөлөөтэй.

Өнгөрсөн 7 хоногийн агаарын чанарын хяналт шинжилгээний дүнгээр Улаанбаатар хотын агаарын чанар Баянхошуу, Хайлааст орчим “Их бохирдолтой” болон “Бохирдолтой”, бусад цэгт “Бага бохирдолтой” түвшинд хүрсэн байна.

**ЦАГ УУР, ОРЧНЫ ШИНЖИЛГЭЭНИЙ ГАЗАР
ОРЧНЫ ШИНЖИЛГЭЭНИЙ ХЭЛТЭС**